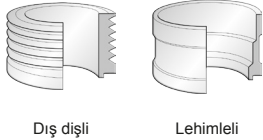


SWEP B8LAS

Kompakt B8LAS, düşük basınç kaybı ile yüksek termal performansı bir araya getirmek için geliştirilmiş bir üründür. AsyMatrix® teknolojisinin kullanıldığı plaka geometrisi ile, bu ünite yüksek verimli ısı pompaları ve soğutucu uygulamaları için yüksek verimlilik ve çok yönlü çözümler sunar.


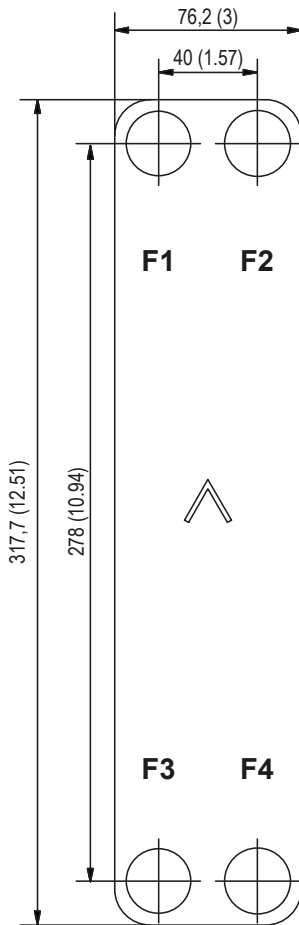
Bağlantılar*



*Özel boyutlar veya diğer bağlantı tiplerine ilişkin bilgi için, SWEP satış temsilcinizle temasa geçin.

Basınç sınıfları

M Orta, EN 13345 uyarınca değerlendirilmiştir.



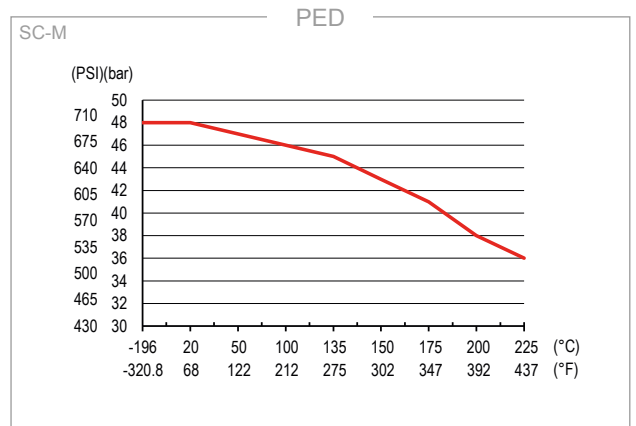
Maks. plaka sayısı (NoP)	70
Port boyutu F1/P1	16 mm (0.63 in)
Port boyutu F2/P2	16 mm (0.63 in)
Port boyutu F3/P3	16 mm (0.63 in)
Port boyutu F4/P4	16 mm (0.63 in)
Maks. hacimsel debi	4 m³/h (17.6 gpm)
Kanal hacmi (SI)	0,02 / 0,024 dm³
Kanal hacmi (US)	0.00072 / 0.00085 ft³

Malzemeler

	Kanal plakası	Lehim (sert)
SC	Paslanmaz çelik	Bakır

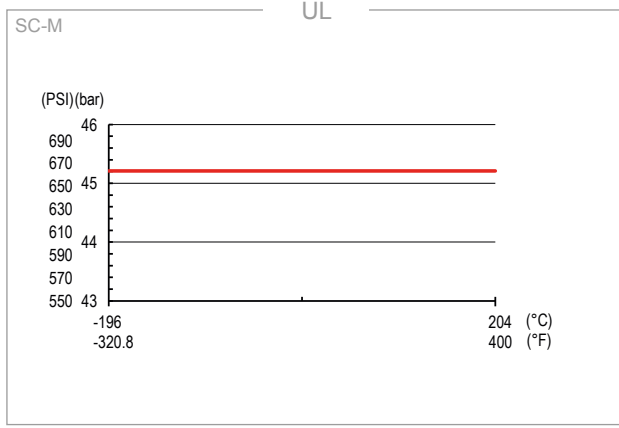
Boyut

	Plaka grubunun yüksekliği	Toplam ağırlık
SC M	4+(1,32×NoP) mm 0.157+(0.052×NoP) in	0,84+(0,059×NoP) kg 1.85+(0.130×NoP) lb



www.swep.net

SWEP
A DOVER COMPANY



Üçüncü merci onayları

SWEP BPHE'ler genellikle aşağıda belirtilen sertifikasyon kurumlarınca onaylanmaktadır:

Avrupa, Basınçlı Ekipmanlar Direktifi (PED)

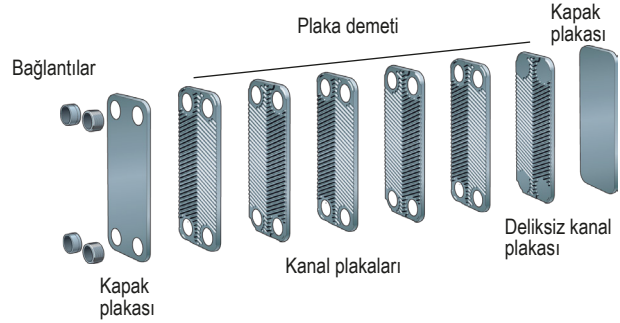
Amerika, Underwriters Laboratories Inc (UL)

Japonya, Kouatsu-Gas Hoan Kyoukai (KHK)

Bunların yanı sıra SWEP diğer sertifikasyon kurumlarınca verilen çok çeşitli onaylara da sahiptir. Belirli bir ürüne ilişkin onay bilgileri için, SWEP temsilciniz ile iletişime geçin. SWEP, bildirimde bulunmaksızın değişiklik yapma hakkını saklı tutar.

BPHE konsepti

Lehimlenmiş Plakalı Isı Eşanjörü (BPHE), her bir plaka arasında dolgu malzemesinin bulunduğu kıvrımlı kanallı plaka demeti şeklinde imal edilmektedir. Vakum lehimleme işlemi sırasında, dolgu malzemesi plakalar arasındaki her bir temas noktasında sert lehimli bir bağlantı oluşturarak, kompleks kanallar meydana gelmesini sağlar. BPHE, yalnızca bir ortamdaki ısının çok yüksek bir verimlilikle başka bir ortama aktarılmasını sağlayan kanal plakaları ile ayrılan, farklı sıcaklıklardaki ortamların sıcaklık olarak yaklaşmasına olanak sağlar. Bu konsept diğer contalı plakalı eşanjör teknolojisine benzer, ancak conta ve gövde parçaları bulunmaz.



SSP hesaplama yazılımı

SWEP'in benzersiz SSP'si (SWEP Yazılım Paketi) ile, kendi kendinize gelişmiş ısı transferi hesaplamaları yapabilir ve uygulamanız için en uygun ürün çözümünü seçebilirsiniz. Bağlantıların seçilmesi ve komple ürün çizimlerinin oluşturulması da son derece kolaydır. Öneride bulunmak veya farklı ürün çözümleri konusunda görüşmek istiyorsanız, SWEP ihtiyacınız olan tüm servis ve desteği sunmaktadır.

Malzeme feragatnamesi

Ürünlere ilişkin bilgiler ve tavsiyeler tümüyle iyi niyet doğrultusunda sunulmakta olup, SWEP bilgilerin doğruluğu ve tamlığı konusunda beyan ve garanti sunmamaktadır. Bilgiler, satın alan kişilerin kullanım öncesinde ürünlerin kendi amaçlarına uygunluğuna ilişkin kendi kararlarını vereceği duruma göre sağlanmaktadır. Satın alan kişiler ürünlerin özelliklerinin hem uygulama hem de malzeme seçimine bağlı olduğunu ve paslanmaz çelik içeren bu ürünlerin uygun olmayan ortamlarda kullanılmaları durumunda hala paslanmaya maruz kalacağını unutmamalıdır.